

Утв. приказом Минфина РФ от 25 марта 2011 г. № 33н
(в ред. от 16 мая 2019 г.)

ОТЧЕТ О ФИНАНСОВЫХ РЕЗУЛЬТАТАХ ДЕЯТЕЛЬНОСТИ УЧРЕЖДЕНИЯ

на 1 января 2020 г.

Учреждение муниципальное бюджетное дошкольное образовательное учреждение детский сад № 2"
 Обособленное подразделение _____
 Учредитель _____
 Наименование органа, осуществляющего полномочия учредителя _____
 Периодичность: годовая
 Единица измерения: руб.

КОДЫ	
Форма по ОКУД	0503721
Дата	01.01.2020
по ОКПО	52328342
ИНН	
по ОКТМО	65719000
по ОКПО	52328342
ИНН	6627011612
Глава по БК	906
по ОКЕИ	383

Наименование показателя	Код строки	Код аналитики	Деятельность с целевыми средствами	Деятельность по государственному заданию	Приносящая доход деятельность	Итого
1	2	3	4	5	6	7
Доходы (стр. 030+стр. 040+стр. 050+стр. 060+стр. 070+стр. 090+стр. 100+стр. 110)	010	100	1 494 400,00	38 284 178,22	6 874 029,60	46 652 607,82
<i>Доходы от собственности</i>	030	120	-	-	-	-
в том числе:						
<i>Доходы от оказания платных услуг (работ), компенсаций затрат</i>	040	130	-	38 194 811,35	6 762 141,70	44 956 953,05
в том числе:						
Доходы от оказания платных услуг (работ)		131	-	38 194 811,35	6 699 423,40	44 894 234,75
Доходы от компенсации затрат		134	-	-	62 718,30	62 718,30
<i>Штрафы, пени, неустойки, возмещения ущерба</i>	050	140	-	-	-	-
в том числе:						
<i>Безвозмездные поступления текущего характера от бюджетов</i>	060	150	1 494 400,00	-	-	1 494 400,00
в том числе:						
Поступления текущего характера бюджетным и автономным учреждениям от сектора государственного управления		152	1 494 400,00	-	-	1 494 400,00
<i>Безвозмездные поступления капитального характера от бюджетов</i>	070	160	-	-	-	-
в том числе:						
<i>Доходы от операций с активами</i>	090	170	-	89 366,87	-	89 366,87
в том числе:						
Доходы от выбытия активов		172	-	89 366,87	-	89 366,87



Наименование показателя	Код строки	Код аналитики	Деятельность с целевыми средствами	Деятельность по государственному заданию	Приносящая доход деятельность	Итого
1	2	3	4	5	6	7
<i>Прочие доходы</i>	100	180	-	-	41 250,00	41 250,00
в том числе						
Доходы от безвозмездного права пользования активом, предоставленным организациями (за исключением сектора государственного управления и организаций государственного сектора)		182	-	-	41 250,00	41 250,00
<i>Безвозмездные неденежные поступления в сектор государственного управления</i>	110	190	-	-	70 637,90	70 637,90
в том числе						
Безвозмездные неденежные поступления текущего характера от физических лиц		193	-	-	39 170,00	39 170,00
Безвозмездные неденежные поступления капитального характера от физических лиц		197	-	-	31 467,90	31 467,90
Расходы (стр. 160+стр. 170+стр. 190+стр. 210+стр. 230+стр. 240+стр. 250+стр. 260+стр. 270)	150	200	1 494 400,00	36 053 873,45	7 240 543,37	44 788 816,82
<i>Оплата труда и начисления на выплаты по оплате труда</i>	160	210	-	29 219 901,01	261 897,30	29 481 798,31
в том числе						
Заработная плата		211	-	22 442 320,15	201 150,00	22 643 470,15
Начисления на выплаты по оплате труда		213	-	6 777 580,86	60 747,30	6 838 328,16
<i>Оплата работ, услуг</i>	170	220	1 494 400,00	5 033 174,93	1 298 645,77	7 826 220,70
в том числе						
Услуги связи		221	-	84 849,83	-	84 849,83
Коммунальные услуги		223	-	2 311 498,46	88 668,30	2 400 166,76
Арендная плата за пользование имуществом (за исключением земельных участков и других обособленных природных объектов)		224	-	-	18 750,00	18 750,00
Работы, услуги по содержанию имущества		225	974 114,10	1 020 771,41	101 500,00	2 096 385,51
Прочие работы, услуги		226	520 285,90	1 616 055,23	1 089 727,47	3 226 068,60
<i>Обслуживание долговых обязательств</i>	190	230	-	-	-	-
в том числе						
<i>Безвозмездные перечисления текущего характера организациям</i>	210	240	-	-	-	-
в том числе						
<i>Безвозмездные перечисления бюджетам</i>	230	250	-	-	-	-
в том числе						
<i>Социальное обеспечение</i>	240	260	-	307 831,70	-	307 831,70
в том числе						
Социальные пособия и компенсации персоналу в денежной форме		266	-	307 831,70	-	307 831,70
<i>Расходы по операциям с активами</i>	250	270	-	1 357 464,81	5 614 940,34	6 972 405,15

в том числе						
Амортизация		271	-	839 985,87	192 167,90	1 032 153,77
Расходование материальных запасов		272	-	517 478,94	5 422 772,44	5 940 251,38
<i>Безвозмездные перечисления капитального характера организациям</i>	260	280	-	-	-	-
в том числе						

Наименование показателя	Код строки	Код аналитики	Деятельность с целевыми средствами	Деятельность по государственному заданию	Приносящая доход деятельность	Итого
1	2	3	4	5	6	7
<i>Прочие расходы</i>	270	290	-	135 501,00	65 059,96	200 560,96
в том числе:						
Налоги, пошлины и сборы		291	-	135 501,00	1 673,00	137 174,00
Другие экономические санкции		295	-	-	63 386,96	63 386,96
Чистый операционный результат (стр. 301–стр. 302); (стр. 310+стр. 410)	300		-	✓ 2 230 304,77	-366 513,77	1 863 791,00
<i>Операционный результат до налогообложения (стр. 010–стр. 150)</i>	301		-	✓ 2 230 304,77	-366 513,77	1 863 791,00
Операции с нефинансовыми активами (стр. 320+стр. 330+стр. 350+стр. 360+стр. 370+стр. 380+стр. 390+стр. 400)	310		-	23 480,11	80 443,33	103 923,44
<i>Чистое поступление основных средств</i>	320		-	✓ -460 204,81	-	-460 204,81
в том числе:						
увеличение стоимости основных средств	321	310	-	536 206,04	192 167,90	728 373,94
уменьшение стоимости основных средств	322	41X	-	996 410,85	192 167,90	1 188 578,75
<i>Чистое поступление материальных запасов</i>	360		-	✓ 366 705,59	102 943,33	469 648,92
в том числе:						
увеличение стоимости материальных запасов	361	340	-	943 494,53	5 525 715,77	6 469 210,30
в том числе:						
Увеличение стоимости продуктов питания		342	-	-	5 173 619,26	5 173 619,26
Увеличение стоимости строительных материалов		344	-	43 252,00	-	43 252,00
Увеличение стоимости мягкого инвентаря		345	-	252 601,60	41 170,00	293 771,60
Увеличение стоимости прочих материальных запасов		346	-	647 640,93	310 926,51	958 567,44
уменьшение стоимости материальных запасов	362	440	-	576 788,94	5 422 772,44	5 999 561,38
в том числе:						
Уменьшение стоимости продуктов питания		442	-	-	5 274 771,72	5 274 771,72
Уменьшение стоимости строительных материалов		444	-	43 378,00	-	43 378,00
Уменьшение стоимости мягкого инвентаря		445	-	124 394,86	-	124 394,86
Уменьшение стоимости прочих оборотных ценностей (материалов)		446	-	409 016,08	148 000,72	557 016,80
<i>Чистое поступление прав пользования активом</i>	370		-	✓ -	-22 500,00	-22 500,00
в том числе:						
увеличение стоимости прав пользования активом	371	350	-	-	-3 750,00	-3 750,00
уменьшение стоимости прав пользования активом	372	450	-	-	18 750,00	18 750,00


Наименование показателя	Код строки	Код аналитики	Деятельность с целевыми средствами	Деятельность по государственному заданию	Приносящая доход деятельность	Итого
1	2	3	4	5	6	7
в том числе:						
увеличение затрат	391	x	-	56 747 200,98	14 094 277,52	70 841 478,50
уменьшение затрат	392	x	-	56 747 200,98	14 094 277,52	70 841 478,50
<i>Чистое изменение расходов будущих периодов</i>	400	x	-	116 979,33	-	116 979,33
Операции с финансовыми активами и обязательствами (стр. 420–стр. 510)	410		-	2 206 824,66	-446 957,10	1 759 867,56
Операции с финансовыми активами (стр. 430+стр. 440+стр. 450+стр. 460+стр. 470+стр. 480)	420		-	160 968,03	661 168,90	822 136,93
<i>Чистое поступление денежных средств и их эквивалентов</i>	430		-	-	686 373,26	686 373,26
в том числе:						
поступление денежных средств и их эквивалентов	431	510	1 494 400,00	38 594 097,65	6 887 029,10	46 975 526,75
выбытие денежных средств и их эквивалентов	432	610	1 494 400,00	38 594 097,65	6 200 655,84	46 289 153,49
<i>Чистое увеличение дебиторской задолженности</i>	480		-	✓ 160 968,03	✓ -25 204,36	✓ 135 763,67
в том числе:						
увеличение дебиторской задолженности	481	560	1 576 634,23	39 475 956,13	6 807 230,90	47 859 821,26
уменьшение дебиторской задолженности	482	660	1 576 634,23	39 314 988,10	6 832 435,26	47 724 057,59

Наименование показателя	Код строки	Код аналитики	Деятельность с целевыми средствами	Деятельность по государственному заданию	Приносящая доход деятельность	Итого
1	2	3	4	5	6	7
Операции с обязательствами (стр. 520+стр. 530+стр. 540+стр. 550+стр. 560)	510		-	-2 045 856,63	1 108 126,00	-937 730,63
<i>Чистое увеличение прочей кредиторской задолженности</i>	540		-	-748 290,66	571 870,77	-176 419,89
в том числе:						
увеличение прочей кредиторской задолженности	541	730	1 494 400,00	42 837 172,92	7 390 242,77	51 721 815,69
уменьшение прочей кредиторской задолженности	542	830	1 494 400,00	43 585 463,58	6 818 372,00	51 898 235,58
<i>Чистое изменение доходов будущих периодов</i>	550	x	-	-	-45 000,00	-45 000,00
<i>Чистое изменение резервов предстоящих расходов</i>	560	x	-	-1 297 565,97	581 255,23	-716 310,74

Руководитель  (подпись) Кокотова Елена Георгиевна (расшифровка подписи) Главный бухгалтер  (подпись) Комиссарова Галина Анатольевна (расшифровка подписи)

Централизованная бухгалтерия _____ (наименование, ОГРН, ИНН, КПП, местонахождение)

Руководитель _____ (должность) _____ (подпись) _____ (расшифровка подписи)
(уполномоченное лицо)

Исполнитель главный бухгалтер  (подпись) Комиссарова Галина Анатольевна (расшифровка подписи) _____ (номер) _____ (телефон, e-mail)

« 16 » 01 20 20 г.