

## ОТЧЕТ О ФИНАНСОВЫХ РЕЗУЛЬТАТАХ ДЕЯТЕЛЬНОСТИ УЧРЕЖДЕНИЯ

на 1 января 2021 г.  
Муниципальное бюджетное дошкольное образовательное учреждение детский сад № 2"

КОДЫ	0503721
Форма по ОКУД	01.01.2021
Дата	52328342
по ОКПО	
ИНН	
по ОКТМО	65719000
по ОКПО	52328342
ИНН	6627011612
Глава по БК	906
по ОКЕИ	383

Учреждение \_\_\_\_\_

Обособленное подразделение \_\_\_\_\_

Учредитель \_\_\_\_\_

Наименование органа, осуществляющего полномочия учредителя \_\_\_\_\_

Периодичность: годовая

Единица измерения: руб.



Наименование показателя	Код строки	Код аналитики	Деятельность с целевыми средствами	Деятельность по государственному заданию	Приносящая доход деятельность	Итого
<b>Доходы (стр. 030+стр. 040+стр. 050+стр. 060+стр. 070+стр. 090+стр. 100+стр. 110)</b>	010	100	5 354 477,00	37 389 810,13	4 441 663,27	47 185 950,40
<i>Доходы от собственности</i>	030	120	-	-	-	-
в том числе:						
<i>Доходы от оказания платных услуг (работ), компенсаций затрат</i>	040	130	-	37 825 428,12	4 424 006,27	42 249 434,39
в том числе:						
Доходы от оказания платных услуг (работ)		131	-	37 825 428,12	3 861 505,60	41 686 933,72
Доходы от компенсации затрат		134	-	-	562 500,67	562 500,67
<i>Штрафы, пени, неустойки, возмещения ущерба</i>	050	140	-	-	-	-
в том числе:						
<i>Безвозмездные поступления текущего характера от бюджетов</i>	060	150	5 302 127,00	-	-	5 302 127,00
в том числе:						
Поступления текущего характера бюджетным и автономным учреждениям от сектора государственного управления		152	5 302 127,00	-	-	5 302 127,00
<i>Безвозмездные поступления капитального характера от бюджетов</i>	070	160	52 350,00	-	-	52 350,00
в том числе:						
Поступления капитального характера бюджетным и автономным учреждениям от сектора государственного управления		162	52 350,00	-	-	52 350,00
<i>Доходы от операций с активами</i>	090	170	-	-435 617,99	-	-435 617,99
в том числе:						
Доходы от выбытия активов		172	-	13 748 422,12	-	13 748 422,12
Чрезвычайные доходы от операций с активами		173	-	-34 044,00	-	-34 044,00
Доходы от оценки активов и обязательств		176	-	-14 149 996,11	-	-14 149 996,11

Наименование показателя	Код строки	Код аналитики	Деятельность с целевыми средствами	Деятельность по государственному заданию	Приносящая доход деятельность	Итого
1	2	3	4	5	6	7
<b>Прочие доходы</b>	100	180	-	-	-	-
в том числе						
<i>Безвозмездные неденежные поступления в сектор государственного управления</i>	110	190	-	-	17 657,00	17 657,00
в том числе						
Безвозмездные неденежные поступления текущего характера от физических лиц		193	-	-	9 974,00	9 974,00
Безвозмездные неденежные поступления капитального характера от физических лиц		197	-	-	7 683,00	7 683,00
<b>Расходы (стр. 160+стр. 170+стр. 190+стр. 210+стр. 230+стр. 240+стр. 250+стр. 260+стр. 270)</b>	150	200	3 433 287,49	39 429 562,45	4 498 517,34	47 361 367,28
<i>Оплата труда и начисления на выплаты по оплате труда</i>	160	210	-	29 248 874,37	94 850,70	29 343 725,07
в том числе						
Зарботная плата		211	-	22 464 573,23	72 850,00	22 537 423,23
Начисления на выплаты по оплате труда		213	-	6 784 301,14	22 000,70	6 806 301,84
<i>Оплата работ, услуг</i>	170	220	3 363 701,40	5 799 265,98	4 108 100,61	13 271 067,99
в том числе						
Услуги связи		221	-	78 716,12	-	78 716,12
Коммунальные услуги		223	-	1 522 624,40	569 555,67	2 092 180,07
Работы, услуги по содержанию имущества		225	3 363 701,40	848 055,48	30 310,00	4 242 066,88
Прочие работы, услуги		226	-	3 349 869,98	3 508 234,94	6 858 104,92
<i>Обслуживание долговых обязательств</i>	190	230	-	-	-	-
в том числе						
<i>Безвозмездные перечисления текущего характера организациям</i>	210	240	-	-	-	-
в том числе						
<i>Безвозмездные перечисления бюджетам</i>	230	250	-	-	-	-
в том числе						
<i>Социальное обеспечение</i>	240	260	-	204 409,03	-	204 409,03
в том числе						
Социальные пособия и компенсации персоналу в денежной форме		266	-	204 409,03	-	204 409,03
<i>Расходы по операциям с активами</i>	250	270	69 586,09	4 045 049,07	294 650,02	4 409 285,18
в том числе						
Амортизация		271	-	3 643 192,68	7 683,00	3 650 875,68
Расходование материальных запасов		272	69 586,09	401 856,39	286 967,02	758 409,50
<i>Безвозмездные перечисления капитального характера организациям</i>	260	280	-	-	-	-
в том числе						


Наименование показателя	Код строки	Код аналитики	Деятельность с целевыми средствами	Деятельность по государственному заданию	Приносящая доход деятельность	Итого
<i>Прочие расходы</i>	270	290	-	131 964,00	916,01	132 880,01
в том числе:						
Налоги, пошлины и сборы		291	-	131 964,00	866,00	132 830,00
Штрафы за нарушение законодательства о налогах и сборах, законодательства о страховых взносах		292	-	-	50,01	50,01
<b>Чистый операционный результат (стр. 301–стр. 302); (стр. 310+стр. 410)</b>	300		1 921 189,51	-2 039 752,32	-56 854,07	-175 416,88
<i>Операционный результат до налогообложения (стр. 010–стр. 150)</i>	301		1 921 189,51	-2 039 752,32	-56 854,07	-175 416,88
<b>Операции с нефинансовыми активами (стр. 320+стр. 330+стр. 350+стр. 360+стр. 370+стр. 380+стр. 390+стр. 400)</b>	310		-	-14 027 019,66	-73 265,92	-14 100 285,58
<i>Чистое поступление основных средств</i>	320		-	-447 747,24	-	-447 747,24
в том числе:						
увеличение стоимости основных средств	321	310	1 559 701,00	3 195 445,44	7 683,00	4 762 829,44
уменьшение стоимости основных средств	322	41X	1 559 701,00	3 643 192,68	7 683,00	5 210 576,68
<i>Чистое поступление непроизведенных активов</i>	350		-	-14 149 996,11	-	-14 149 996,11
уменьшение стоимости непроизведенных активов	352	43X	-	14 149 996,11	-	14 149 996,11
<i>Чистое поступление материальных запасов</i>	360		-	526 942,51	-73 265,92	453 676,59
в том числе:						
увеличение стоимости материальных запасов	361	340	431 074,60	928 798,90	213 701,10	1 573 574,60
из них:						
уменьшение стоимости материальных запасов	362	440	431 074,60	401 856,39	286 967,02	1 119 898,01
из них:						

Наименование показателя	Код строки	Код аналитики	Деятельность с целевыми средствами	Деятельность по государственному заданию	Приносящая доход деятельность	Итого
в том числе:						
увеличение затрат	391	x	-	62 383 388,86	8 908 163,96	71 291 552,82
уменьшение затрат	392	x	-	62 383 388,86	8 908 163,96	71 291 552,82
<i>Чистое изменение расходов будущих периодов</i>	400	x	-	43 781,18	-	43 781,18
<b>Операции с финансовыми активами и обязательствами</b> (стр. 420–стр. 510)	410		1 921 189,51	11 987 267,34	16 411,85	13 924 868,70
<b>Операции с финансовыми активами (стр. 430+стр. 440+стр. 450+стр. 460+стр. 470+стр. 480)</b>	420		-	69 851 612,61	38 238,79	69 889 851,40
<i>Чистое поступление денежных средств и их эквивалентов</i>	430		-	-	-102 551,76	-102 551,76
в том числе:						
поступление денежных средств и их эквивалентов	431	510	5 364 477,00	38 521 710,24	4 377 264,43	48 263 451,67
выбытие денежных средств и их эквивалентов	432	610	5 364 477,00	38 521 710,24	4 479 816,19	48 366 003,43
<i>Чистое увеличение дебиторской задолженности</i>	480		-	69 851 612,61	140 790,55	69 992 403,16
в том числе:						
увеличение дебиторской задолженности	481	560	5 650 812,46	108 931 832,86	4 606 377,71	119 189 023,03
уменьшение дебиторской задолженности	482	660	5 650 812,46	39 080 220,25	4 465 587,16	49 196 619,87

Наименование показателя	Код строки	Код аналитики	Деятельность с целевыми средствами	Деятельность по государственному заданию	Приносящая доход деятельность	Итого
1	2	3	4	5	6	7
<b>Операции с обязательствами</b> (стр. 520+стр. 530+стр. 540+стр. 550+стр. 560)	510		-1 921 189,51	57 864 345,27	21 826,94	55 964 982,70
<i>Чистое увеличение прочей кредиторской задолженности</i>	540		-1 921 189,51	1 619 219,32	-	-301 970,19
в том числе:						
увеличение прочей кредиторской задолженности	541	730	5 364 477,00	44 889 709,17	4 395 264,18	54 649 450,35
уменьшение прочей кредиторской задолженности	542	830	7 285 666,51	43 270 489,85	4 395 264,18	54 951 420,54
<i>Чистое изменение доходов будущих периодов</i>	550	x	-	56 033 000,00	-	56 033 000,00
<i>Чистое изменение резервов предстоящих расходов</i>	560	x	-	212 125,95	21 826,94	233 952,89

Руководитель  (подпись) \_\_\_\_\_ Кокотова Елена Георгиевна (расшифровка подписи) \_\_\_\_\_  
 Главный бухгалтер  (подпись) \_\_\_\_\_ Комиссарова Галина Анатольевна (расшифровка подписи) \_\_\_\_\_

**Централизованная бухгалтерия** \_\_\_\_\_  
 (наименование, ОГРН, ИНН, КПП, местонахождение)

Руководитель (уполномоченное лицо) \_\_\_\_\_ (подпись) \_\_\_\_\_ (расшифровка подписи) \_\_\_\_\_  
 Исполнитель  (подпись) \_\_\_\_\_ Комиссарова ГА (расшифровка подписи) \_\_\_\_\_  
 « 14 » \_\_\_\_\_ 01 \_\_\_\_\_ 20 21 г. (5-14-40) (телефон, e-mail)

## ОТЧЕТ О ДВИЖЕНИИ ДЕНЕЖНЫХ СРЕДСТВ УЧРЕЖДЕНИЯ

	КОДЫ
Форма по ОКУД	0503723
Дата	01.01.2021
по ОКПО	52328342
Глава по БК	906
по ОКТМО	65719000
по ОКЕИ	383

на 1 января 2021 г.

Учреждение: муниципальное бюджетное дошкольное образовательное учреждение детский сад № 2"  
 Обособленное подразделение:  
 Учредитель:  
 Наименование бюджета:  
 Периодичность: полугодовая, годовая  
 Единица измерения: руб.

### 1. ПОСТУПЛЕНИЯ

Наименование показателя	Код строки	Код по КОСГУ	За отчетный период		За аналогичный период прошлого финансового года
			1	4	
<b>ПОСТУПЛЕНИЯ</b>				5	
<b>Поступления по текущим операциям - всего</b>				4	5
в том числе:					
по доходам от собственности	0100			47 518 178,06	46 476 557,41
в том числе:	0200	100		47 518 178,06	46 476 557,41
от операционной аренды	0401	121			
от финансовой аренды	0402	122			
от платежей при пользовании природными ресурсами	0403	123			
по процентам по депозитам, остаткам денежных средств	0404	124			
по процентам по предоставленным займам	0405	125			
по процентам по иным финансовым инструментам	0406	126			
по дивидендам от объектов инвестирования	0407	127			
от предоставления неисключительных прав на результаты интеллектуальной деятельности и средства индивидуализации	0408	128			
от иных доходов от собственности	0409	129			
по доходам от оказания платных услуг (работ), компенсаций затрат	0500	130		42 163 701,06	44 982 157,41
в том числе:					
от оказания платных услуг (работ) за счет субсидии на выполнение государственного (муниципального) задания	0501	131		37 825 428,12	38 194 811,35
от оказания платных услуг (работ), кроме субсидии на выполнение государственного (муниципального) задания	0502	131		3 839 693,80	6 724 627,76

Наименование показателя	Код строки	Код по КОСГУ	За отчетный период		За аналогичный период прошлого финансового года	
			2	4	3	5
1						
от оказания услуг (работ) по программе обязательного медицинского страхования	0503	132				
от платы за предоставление информации из государственных источников (реестров)	0504	133				
от компенсации затрат	0505	134		498 579,14		62 718,30
по условным арендным платежам	0506	135				
по штрафам, пеням, неустойкам, возмещениям ущерба	0600	140				
в том числе:						
от штрафных санкций за нарушение законодательства о закупках и нарушение условий контрактов (договоров)	0601	141				
от штрафных санкций по долевым обязательствам	0602	142				
от страховых возмещений	0603	143				
от возмещения ущерба имуществу (за исключением страховых возмещений)	0604	144				
от прочих доходов от сумм принудительного изъятия	0605	145				
по безвозмездным денежным поступлениям текущего характера	0700	150		5 302 127,00		1 494 400,00
в том числе:						
по поступлениям текущего характера бюджетным и автономным учреждениям от сектора государственного управления	0702	152		5 302 127,00		1 494 400,00
по поступлениям текущего характера от организаций государственного сектора	0704	154				
по поступлениям текущего характера от иных резидентов (за исключением государственного управления и организаций государственного сектора)	0705	155				
по поступлениям текущего характера от международных организаций	0707	157				
по поступлениям текущего характера от нерезидентов (за исключением национальных организаций и правительств иностранных государств, международных финансовых организаций)	0708	158				
по безвозмездным денежным поступлениям капитального характера	0800	160		52 350,00		
в том числе:						
по поступлениям капитального характера бюджетным и автономным учреждениям от сектора государственного управления	0802	162		52 350,00		
по поступлениям капитального характера от организаций государственного сектора	0804	164				
по поступлениям капитального характера от иных резидентов (за исключением государственного управления и организаций государственного сектора)	0805	165				
по поступлениям капитального характера от международных организаций	0807	167				
по поступлениям капитального характера от нерезидентов (за исключением национальных организаций и правительств иностранных государств, международных финансовых организаций)	0808	168				
по иным текущим поступлениям	1200					
в том числе:						
невыясненные поступления	1201	181				
иные доходы	1202	189				

Наименование показателя	Код строки	Код по КОСГУ	За отчетный период	За аналогичный период прошлого финансового года
1	2	3	4	5
реализация оборотных активов	1203	440	-	-
<b>Поступления от инвестиционных операций - всего</b>	1300			
в том числе:				
от реализации нефинансовых активов:	1400	400	-	-
в том числе				
основных средств	1410	410	-	-
нематериальных активов	1420	420	-	-
непроизведенных активов	1430	430	-	-
материальных запасов	1440	440	-	-
в том числе:				
лекарственных препаратов и материалов, применяемых в медицинских целях	1441	441	-	-
продуктов питания	1442	442	-	-
горюче-смазочных материалов	1443	443	-	-
строительных материалов	1444	444	-	-
мягкого инвентаря	1445	445	-	-
прочих оборотных ценностей (материалов)	1446	446	-	-
прочих материальных запасов однократного применения	1449	449	-	-
от реализации финансовых активов:	1600	600	-	-
в том числе:				
ценных бумаг, кроме акций и иных финансовых инструментов	1610	620	-	-
акций и иных финансовых инструментов	1620	630	-	-
от возврата по предоставленным займам	1630	640	-	-
в том числе:				
по предоставленным займам бюджетам бюджетной системы Российской Федерации	1631	641	-	-
по предоставленным займам государственным (муниципальным) автономным учреждениям	1632	642	-	-
по предоставленным займам финансовым и нефинансовым организациям государственного сектора	1633	643	-	-
по предоставленным займам иным нефинансовым организациям	1634	644	-	-
по предоставленным займам иным финансовым организациям	1635	645	-	-
по предоставленным займам некоммерческим организациям и физическим лицам - производителям товаров, работ, услуг	1636	646	-	-
по предоставленным займам физическим лицам	1637	647	-	-
<b>Поступления от финансовых операций - всего</b>	1800			
в том числе:				
от осуществления займов	1900	700	-	-
из них:				
по привлечению займов в рублях	1910	710	-	-



## 2. ВЫБЫТИЯ

Наименование показателя	Код строки	Код по КОСГУ	За отчетный период	За аналогичный период прошлого финансового года
1	2	3	4	5
<b>ВЫБЫТИЯ</b>	2100		47 829 597,37	45 790 184,15
<b>Выбытия по текущим операциям - всего</b>	2200	200	44 634 151,93	45 249 703,09
в том числе:				
за счет оплаты труда и начислений на выплаты по оплате труда	2300	210	29 780 612,37	31 223 943,94
из них:				
за счет заработной платы	2301	211	22 480 625,65	23 874 163,30
за счет прочих несоциальных выплат персоналу в денежной форме	2302	212	-	-
за счет начислений на выплаты по оплате труда	2303	213	7 299 986,72	7 349 780,64
за счет прочих несоциальных выплат персоналу в натуральной форме	2304	214	-	-
за счет оплаты работ, услуг	2400	220	13 314 138,43	7 109 999,45
из них:				
услуг связи	2401	221	78 179,66	85 574,63
транспортных услуг	2402	222	-	-
коммунальных услуг	2403	223	2 052 037,47	2 478 034,22
арендной платы за пользование имуществом (за исключением земельных и других обремененных природных объектов)	2404	224	-	-
работ, услуг по содержанию имущества	2405	225	4 243 476,88	2 112 860,51
прочих работ, услуг	2406	226	6 940 444,42	2 433 530,09
страхования	2407	227	-	-
арендной платы за пользование земельными участками и другими обремененными природными объектами	2408	229	-	-
за счет обслуживания долговых обязательств	2500	230	-	-
за счет безвозмездных перечислений текущего характера организациям	2600	240	-	-
из них:				
за счет безвозмездных перечислений государственным (муниципальным) бюджетным и автономным учреждениям	2601	241	-	-
за счет безвозмездных перечислений финансовым организациям государственного сектора на производство	2602	242	-	-
за счет безвозмездных перечислений иным финансовым организациям (за исключением финансовых организаций государственного сектора) на производство	2603	243	-	-
за счет безвозмездных перечислений финансовым организациям государственного сектора на производство	2604	244	-	-
за счет безвозмездных перечислений иным финансовым организациям (за исключением нефинансовых организаций государственного сектора) на производство	2605	245	-	-
за счет безвозмездных перечислений некоммерческим организациям и физическим лицам - производителям товаров, работ и услуг на производство	2606	246	-	-
за счет безвозмездных перечислений финансовым организациям государственного сектора на продукцию	2607	247	-	-

Наименование показателя	Код строки	Код по КОСГУ	За отчетный период	За аналогичный период прошлого финансового года
1	2	3	4	5
за счет безвозмездных перечислений иным финансовым организациям (за исключением финансовых организаций государственного сектора) на продукцию	2608	248	-	-
за счет безвозмездных перечислений нефинансовым организациям государственного сектора на продукцию	2609	249	-	-
за счет безвозмездных перечислений иным нефинансовым организациям (за исключением нефинансовых организаций государственного сектора) на продукцию	2611	24A	-	-
за счет безвозмездных перечислений некоммерческим организациям и физическим лицам - производителям товаров, работ и услуг на продукцию	2612	24B	-	-
за счет безвозмездных перечислений бюджетам и международным организациям	2700	250	-	-
из них:				
за счет перечислений национальным организациям и правительствам иностранных государств	2702	252	-	-
за счет перечислений международным организациям	2703	253	-	-
за счет социального обеспечения	2800	260	204 409,03	307 831,70
из них:				
за счет пособий по социальной помощи населению в денежной форме	2802	262	-	-
за счет пособий по социальной помощи населению в натуральной форме	2803	263	-	-
за счет пенсий, пособий, выплачиваемых работодателями, нанимателями бывшим работникам	2804	264	-	-
за счет пособий по социальной помощи, выплачиваемых работодателями, нанимателями бывшим работникам в натуральной форме	2805	265	-	-
за счет социальных пособий и компенсаций персоналу в денежной форме	2806	266	204 409,03	307 831,70
за счет социальных компенсаций персоналу в натуральной форме	2807	267	-	-
за счет операций с активами	2900	270	-	-
из них:				
за счет чрезвычайных расходов по операциям с акциями	2901	273	-	-
за счет безвозмездных перечислений капитального характера организации	3000	280	-	-
в том числе:				
за счет безвозмездных перечислений капитального характера государственным (муниципальным) бюджетным и автономным учреждениям	3001	281	-	-
за счет безвозмездных перечислений капитального характера организациям государственного сектора	3002	282	-	-
за счет безвозмездных перечислений капитального характера иным финансовым организациям (за исключением финансовых организаций государственного сектора)	3003	283	-	-
за счет безвозмездных перечислений капитального характера нефинансовым организациям государственного сектора	3004	284	-	-
за счет безвозмездных перечислений капитального характера иным нефинансовым организациям (за исключением нефинансовых организаций государственного сектора)	3005	285	-	-
за счет безвозмездных перечислений капитального характера некоммерческим организациям и физическим лицам - производителям товаров, работ и услуг	3006	286	-	-
за счет прочих расходов	3100	290	132 880,01	200 560,96

Наименование показателя	Код строки	Код по КОСГУ	За отчетный период	За аналогичный период прошлого финансового года
1	2	3	4	5
в том числе:				
за счет уплаты налогов, пошлин и сборов	3101	291	132 830,00	137 174,00
за счет уплаты штрафов за нарушение законодательства о налогах и сборах, законодательства о страховых взносах	3102	292	50,01	-
за счет уплаты штрафов за нарушение законодательства о закупках и нарушении условий контрактов (договоров)	3103	293	-	-
за счет уплаты штрафных санкций по долговым обязательствам	3104	294	-	-
за счет уплаты других экономических санкций	3105	295	-	-
за счет уплаты иных выплат текущего характера физическим лицам	3106	296	-	63 386,96
за счет уплаты иных выплат текущего характера организациям	3107	297	-	-
за счет уплаты иных выплат капитального характера физическим лицам	3108	298	-	-
за счет уплаты иных выплат капитального характера организациям	3109	299	-	-
за счет приобретения товаров и материальных запасов	3110	340	1 202 112,09	6 407 367,04
в том числе:				
лекарственных препаратов и материалов, применяемых в медицинских целях	3111	341	-	-
продуктов питания	3112	342	-	5 210 256,00
горюче-смазочных материалов	3113	343	-	-
строительных материалов	3114	344	121 750,00	40 592,00
мягкого инвентаря	3115	345	170 057,20	204 291,60
прочих оборотных запасов (материалов)	3116	346	910 304,89	952 227,44
материальных запасов однократного применения	3117	349	-	-
<b>Выбытия по инвестиционным операциям - всего</b>	3200		3 195 445,44	540 481,06
в том числе:				
на приобретение нефинансовых активов:	3300		3 195 445,44	540 481,06
в том числе:				
основных средств	3310	310	3 195 445,44	540 481,06
нематериальных активов	3320	320	-	-
непроизведенных активов	3330	330	-	-
материальных запасов	3340	340	-	-
в том числе:				
прочих запасов	3346	346	-	-
материальных запасов для целей капитальных вложений	3347	347	-	-
на приобретение услуг, работ для целей капитальных вложений	3390	228	-	-
на приобретение финансовых активов:	3400		-	-
в том числе:				
ценных бумаг, кроме акций и иных финансовых инструментов	3410	520	-	-
акций и иных финансовых инструментов	3420	530	-	-
по предоставленным займам	3430	540	-	-
в том числе:				
бюджетам бюджетной системы Российской Федерации	3431	541	-	-
государственным (муниципальным) автономным учреждениям	3432	542	-	-
финансовым и нефинансовым организациям государственного сектора	3433	543	-	-

Наименование показателя	Код строки	Код по КОСГУ	За отчетный период		За аналогичный период прошлого финансового года	
			1	4	5	5
	2	3				
иным нефинансовым организациям	3434	544				
иным финансовым организациям	3435	545				
некоммерческим организациям и физическим лицам - производителям товаров, работ, услуг	3436	546				
физическим лицам	3437	547				
<b>Выбытия по финансовым операциям - всего</b>	3600					
в том числе:						
на погашение государственного (муниципального) долга	3800	800				
из них:						
по внутренним привлеченным займам в рублях	3810	810				
<b>Иные выбытия - всего</b>	3900					
из них:						


### 3. ИЗМЕНЕНИЕ ОСТАТКОВ СРЕДСТВ

Наименование показателя	Код строки	Код по КОСГУ	За отчетный период		За аналогичный период прошлого финансового года	
			1	4	5	5
	2	3				
	4000			311 419,31		-686 373,26
	4100			-208 867,55		-
<b>ИЗМЕНЕНИЕ ОСТАТКОВ СРЕДСТВ</b>						
<b>По операциям с денежными средствами, не относящимся к поступлениям и выбытиям</b>						
в том числе:						
по возврату дебиторской задолженности прошлых лет	4200			-208 867,55		-
в том числе:						
по возврату дебиторской задолженности прошлых лет	4210	510		-208 867,55		-
по возврату остатков субсидий прошлых лет	4220	610		-		-
по операциям с денежными обеспечениями	4300			-		-
в том числе:						
возврат средств, перечисленных в виде денежных обеспечений	4310	510		-		-
перечисление денежных обеспечений	4320	610		-		-
со средствами во временном распоряжении	4400			-		-
в том числе:						
поступление денежных средств во временное распоряжение	4410	510		-		-80 693,84
выбытие денежных средств во временном распоряжении	4420	610		-		80 693,84
по расчетам с филиалами и обособленными структурными подразделениями	4500			-		-
в том числе:						
увеличение расчетов	4510	510		-		-
уменьшение расчетов	4520	610		-		-
<b>Изменение остатков средств при управлении остатками - всего</b>	4600			-		-
в том числе:						
поступление денежных средств на депозитные счета	4610	510		-		-

Наименование показателя	Код строки	Код по КОСГУ	За отчетный период		За аналогичный период прошлого финансового года
			2	4	
1		3		4	5
выбытие денежных средств с депозитных счетов	4620	610		-	-
поступление денежных средств при управлении остатками	4630	510		-	-
выбытие денежных средств при управлении остатками	4640	610		-	-
<b>Измененные остатки средств - всего</b>	5000		102 551,76		-686 373,26
в том числе:					
за счет увеличения денежных средств	5010	510	-48 263 451,67		-46 975 526,75
за счет уменьшения денежных средств	5020	610	48 366 003,43		46 289 153,49
за счет курсовой разницы	5030	171	-		-

**4. АНАЛИТИЧЕСКАЯ ИНФОРМАЦИЯ ПО ВЫБЫТИЯМ**

Наименование показателя	Код строки	Код по КОСГУ	Код вида расходов	Код аналитики			Сумма
				4	5	6	
1		3					7
Расходы, всего	9000	x	x				47 829 597,37
в том числе:							
Заработная плата	9000	211	111	0701	0000000000		22 480 625,65
Начисления на выплаты по оплате труда	9000	213	119	0701	0000000000		7 299 986,72
Услуги связи	9000	221	244	0701	0000000000		78 179,66
Коммунальные услуги	9000	223	244	0701	0000000000		1 508 629,62
Коммунальные услуги	9000	223	244	0709	0000000000		543 407,85
Работы, услуги по содержанию имущества	9000	225	243	0701	0000000000		846 177,09
Работы, услуги по содержанию имущества	9000	225	244	0701	0000000000		3 397 299,79
Прочие работы, услуги	9000	226	244	0701	0000000000		6 940 444,42
Социальные пособия и компенсации персоналу в денежной форме	9000	266	111	0701	0000000000		204 409,03
Налоги, пошлины и сборы	9000	291	851	0701	0000000000		132 830,00
Штрафы за нарушение законодательства о налогах и сборах, законодательства о страховых взносах	9000	292	853	0701	0000000000		50,01
Увеличение стоимости основных средств	9000	310	244	0701	0000000000		3 195 445,44
Увеличение стоимости строительных материалов	9000	344	244	0701	0000000000		121 750,00
Увеличение стоимости мягкого инвентаря	9000	345	244	0701	0000000000		170 057,20
Увеличение стоимости прочих материальных запасов	9000	346	244	0701	0000000000		910 304,89

  
(подпись)

Руководитель  
Кокотова Елена Георгиевна  
(расшифровка подписи)

Главный бухгалтер  
(руководитель централизованной бухгалтерии)  
" 14 " 01 20 24 г.

*Комиссарова*  
(подпись)

Комиссарова Галина Анатольевна  
(расшифровка подписи)

**ДОКУМЕНТ ПОДПИСАН  
ЭЛЕКТРОННОЙ ПОДПИСЬЮ**

**СВЕДЕНИЯ О СЕРТИФИКАТЕ ЭП**

Сертификат 603332450510203670830559428146817986133868575839

Владелец Кокотова Елена Георгиевна

Действителен с 19.03.2021 по 19.03.2022